


# Audiencia Presupuestaria

jueves, 6 de mayo de 2021 | 7:30 PM



# Objetivos de la Junta de Educación

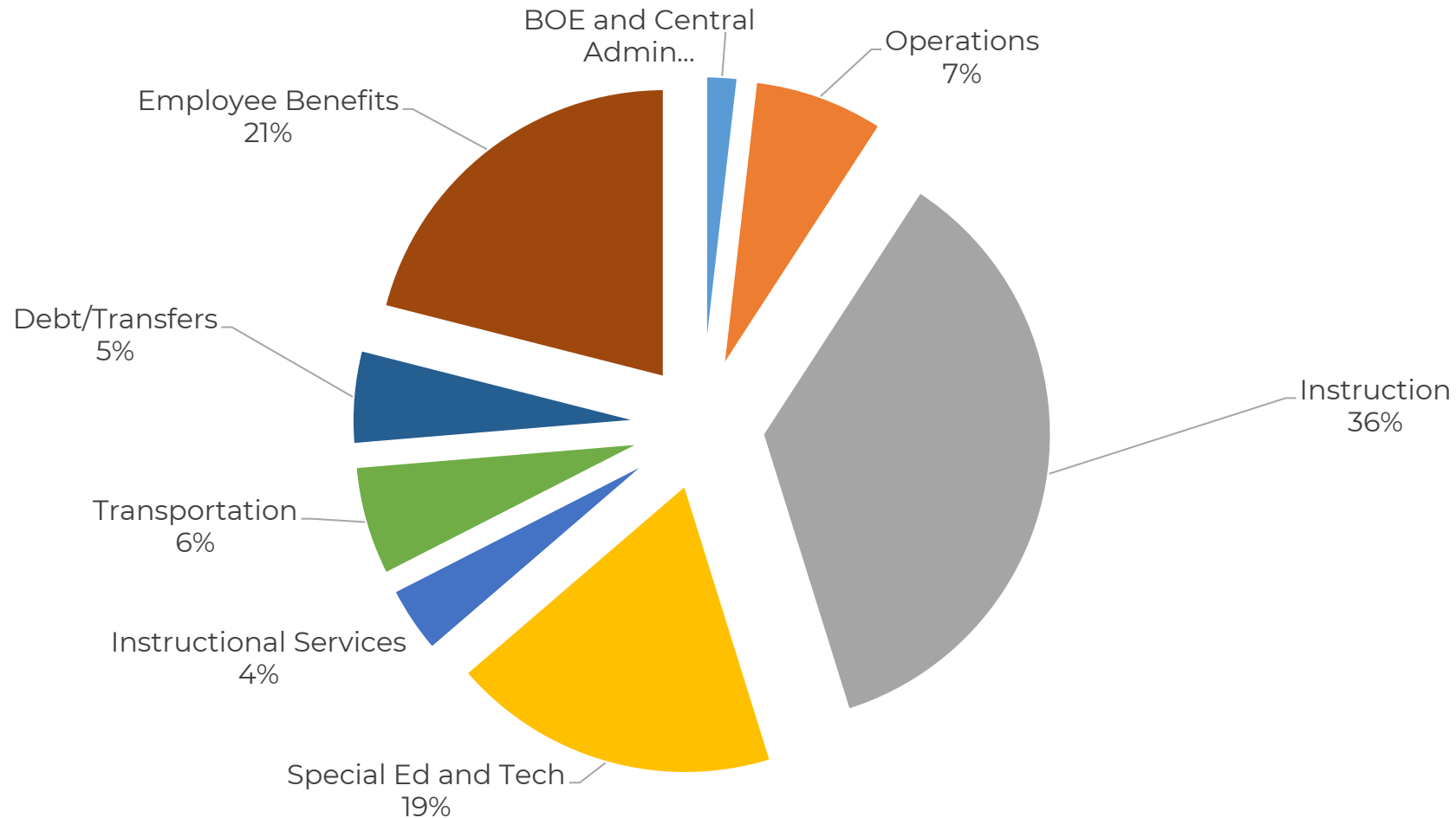
- Continúe aumentando el aprendizaje de los estudiantes a través del aprendizaje basado en problemas y steams\* Framework y maximice el potencial del estudiante mejorando la calidad de la instrucción.
- Garantice un entorno seguro, seguro y ordenado que apoye el aprendizaje de los estudiantes a través de un entorno seguro y saludable.
- Garantizar la responsabilidad fiscal, la estabilidad y la rendición de cuentas a través de un proceso transparente que cuenta con el apoyo de la comunidad.
- Desarrollar un presupuesto del distrito escolar que sea sensible a los contribuyentes y se alinee con los objetivos de aprendizaje de los estudiantes del distrito.

# Presupuesto aprobado 2021-2022

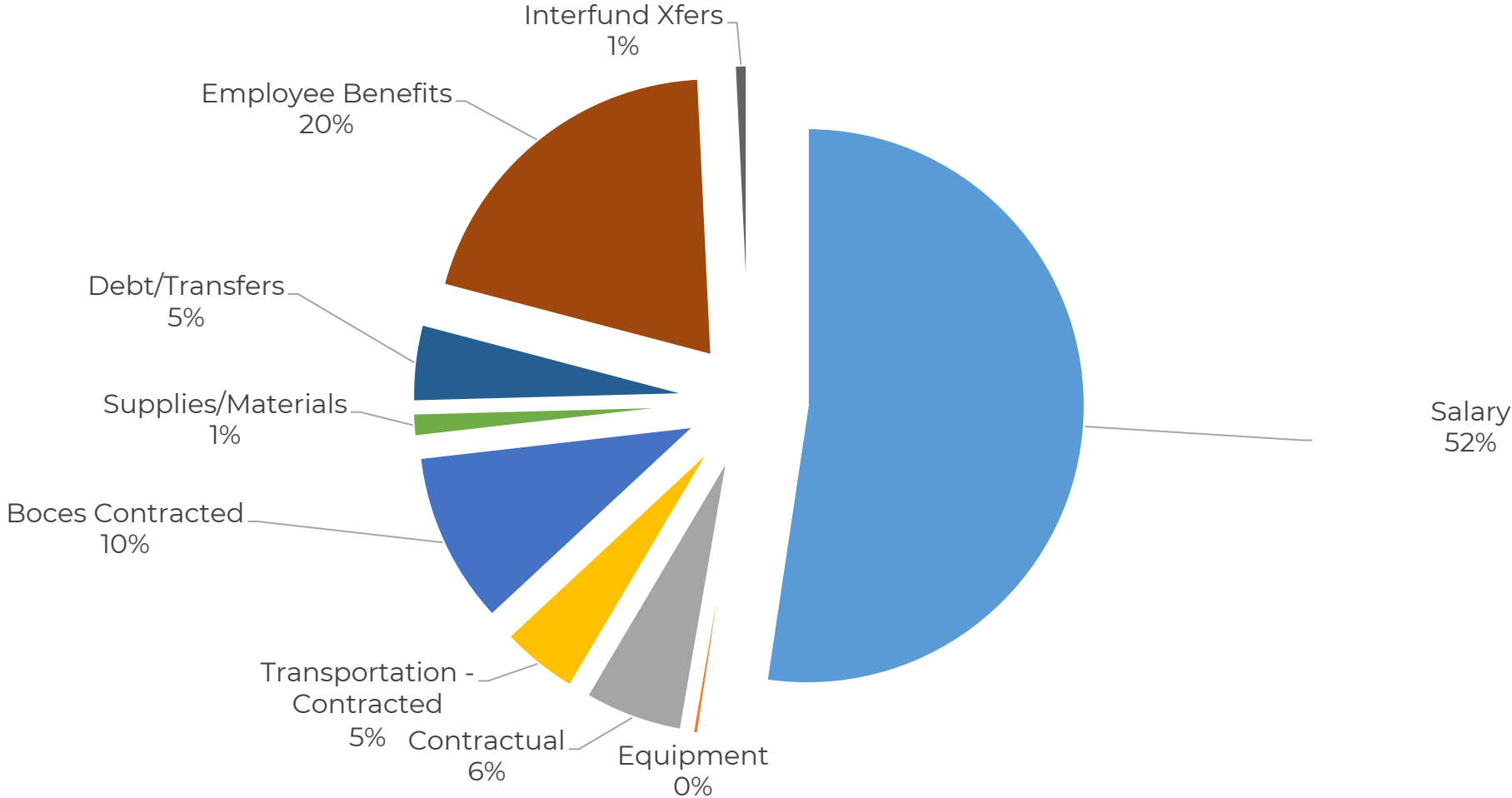
## Resumen del plan de gastos

		<b>2021-2022 presupuesto</b>	<b>2020-2021 presupuesto</b>	<b>\$ cambio</b>	<b>% cambio</b>
1010-1900	Apoyo general	\$9,028,664	\$9,017,052	\$11,612	0.1%
2000-2800	instrucción	\$57,428,774	\$56,860,535	\$568,239	1.0%
5500	Transporte de alumnos	\$6,100,547	\$5,891,280	\$209,267	3.6%
9000 – 9900	Gastos no distribuidos	\$25,921,304	\$24,866,714	\$1,054,590	4.2%
<b>total</b>	<b>Proyecto de presupuesto de gastos</b>	<b>\$98,479,289</b>	<b>\$96,635,581</b>	<b>\$1,843,708</b>	<b>1.9%</b>

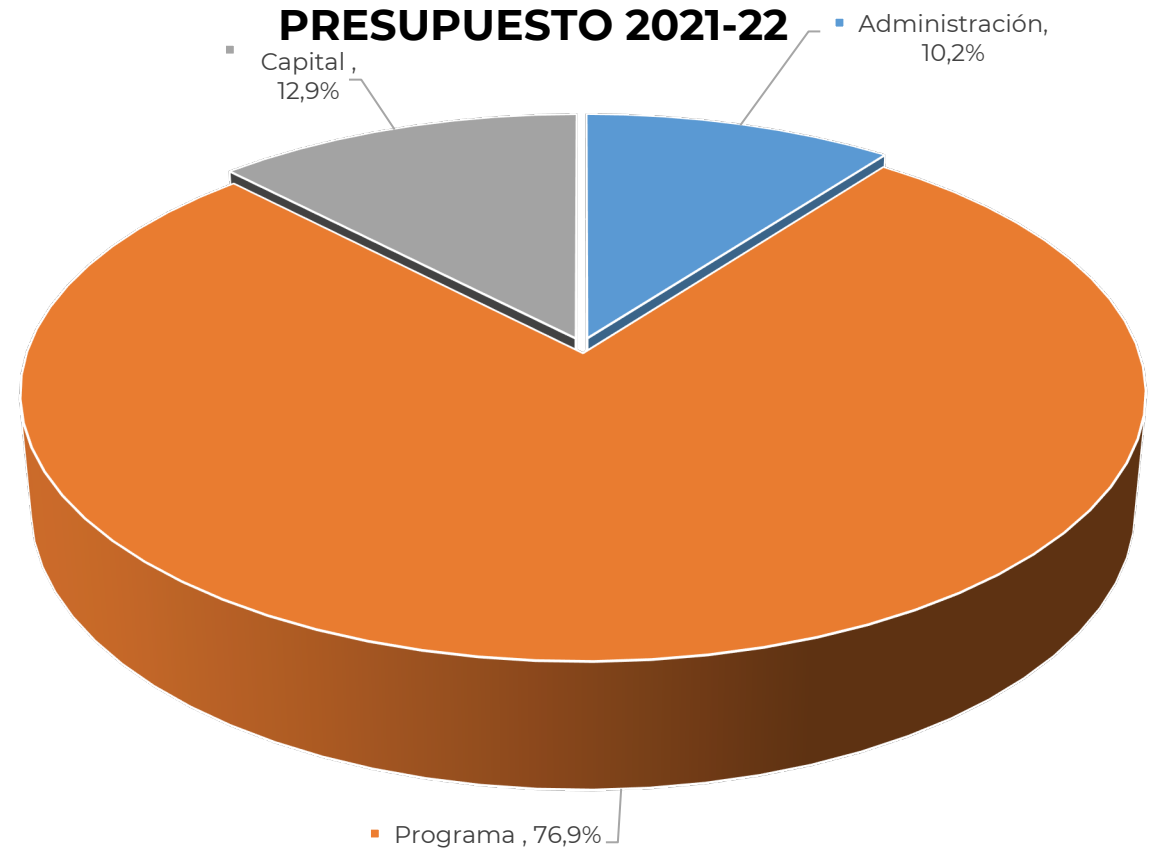
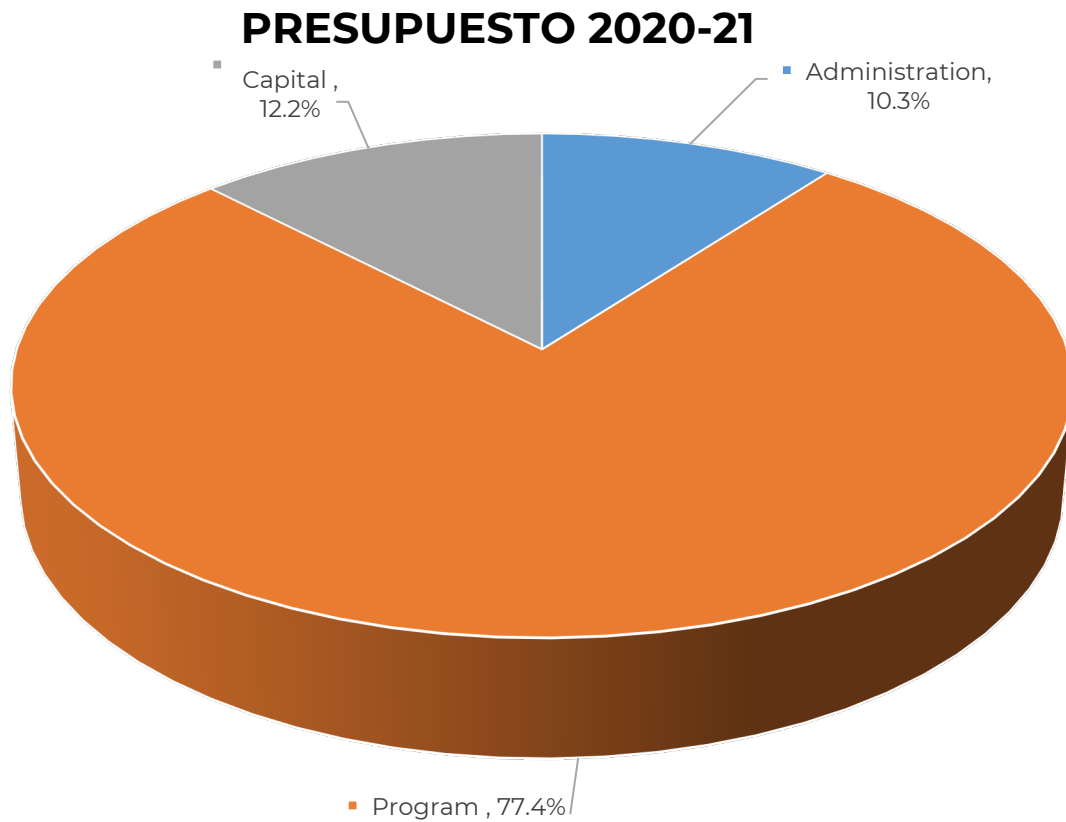
# Gastos 2021-2022 por área funcional



# Gastos 2021-2022 por objeto de gastos



# Comparación presupuestaria de componentes



# Ingresos: Rescate de ayuda estatal/federal

- Ayuda a la Fundación - aprobada en ley para financiar plenamente (1.400 millones de dólares)
- Fase de tres años para la plena ayuda a la fundación
  - Fórmula genera \$28,131,842
  - Ayuda de la Fundación 20-21 \$23,590,550
  - Financiación deficitaria **\$4,541,292**
- **26.25% Con vencimiento en 2021-2022: \$1,192,089**
- \*División entre reducción de ley fiscal y reducción de transferencias de saldo de fondos
- Estimación 2022-2023 = \$1.2 millones, 2023-2024 = \$2.3 millones
- Financiación adicional de subvenciones para los próximos 4 años (+9 millones)
- Pérdida de aprendizaje, financiación de UPK, Plan de Rescate Americano, ESSER (Primaria, Secundaria, Escuela, Emergencia, Socorro)

# Próximos pasos hacia el plan de ingresos...

- Plan de Orientación y Desarrollo de Fondos de Subvenciones
- Iniciativas de pérdida de aprendizaje
- Plan de Enriquecimiento, Tutoría, Apoyo a la Lectura, Aprendizaje Alternativo, Servicios Psicológicos
- Mejoras tecnológicas
- Tableros inteligentes, portátiles, conexión, seguridad
- Salud y seguridad
- Limpieza de conductos, protección personal
- Desarrollo profesional
- Planificación de UPK de día completo
- Gravamen fiscal final se fijará en otoño de 2021
- Votación del Plan de Gastos bajo el tope que requiere la aprobación del 50%
- Gravamen final será al menos \$400K por debajo del tope





# Límite de gravamen fiscal (revisado)

Límite de gravamen  
fiscal antes de ajustes  
y exclusiones  
**\$56,605,432**

Gravamen sobre el impuesto a la propiedad real 2020-2021: **\$57,279,755**  
Factor de crecimiento tributario 1.0176: **\$1,008,124**  
Pilotos Por cobrar 2020-2021: **\$12,678**  
Exclusiones del Impuesto sobre El Capital 2020-2021: **\$2,344,739**  
Crecimiento de gravámenes permitidos 1.0123: **\$688,256**  
Pilotos Por cobrar 2021-2022: **\$38,642**

+Exclusiones  
**\$3,214,108**

Servicio de Deuda: **\$4,375,804**  
Transferencia al capital: **\$500,000**  
Gastos de capital: **\$4,875,804**  
Menos ayuda: Ayuda a la Construcción Ayuda Estatal Estimada: **\$1,478,154**  
Ayuda a la Construcción Diferida: **\$72,184**  
Ayuda para encuestas sobre condiciones de construcción: **\$12,185**  
BOCES Rent & Capital Aid: **\$65,906**  
Ajustes para que fcrs se presenten: **\$202,005**  
Ayuda total: **\$1,661,696**

Límite de gravamen  
fiscal 2021-2022  
**\$59,819,540**

Aumento del límite de gravamen fiscal \$2,539,785 o 4.4%

**↓ impuesto planificado máximo propuesto bajo el tope en más de \$400 mil este año!**

# Resumen de ingresos y gravámenes fiscales

	2020-21 presupuesto \$	2021-2022 presupuesto \$	\$ cambio	% cambio
Ayudas estatales	32,550,000	33,200,000	650,000	2.0%
Saldo/reservas del Fondo apropiado	5,773,226	4,954,000	-819,226	-14.2%
interés	200,000	75,000	-125,000	-62.5%
Alquiler (Jayne)	57,600	57,600	0	0
Gastos de matrícula	150,000	150,000	0	0
Programa de Día Extendido y Verano	250,000	250,000	0	0
Misc. (E-Rates/Refund/Charges)	375,000	375,000	0	0
<b>INGRESOS TOTALES ANTES DE IMPUESTOS</b>	<b>39,355,826</b>	<b>39,061,600</b>	<b>-294,226</b>	<b>-.7%</b>
GRAVAMEN FISCAL	57,279,755	59,417,689	2,137,934	3.7%
Estimaciones de valoración evaluadas	22,001,623	22,267,565	265,942	1.2%
Tipo impositivo/100 (solo estimado)	260.34	266.84	6.49	2.5%
Propietario (3.000) Antes de la estrella*	\$7,810	\$8,005	\$195	2.5%

\*Beneficios adicionales de estrellas agregados en el Presupuesto Estatal de Ingresos por debajo de \$75,000 eliminados gradualmente a \$250,000

# Informes de New York open book

- Comparaciones de datos e informes de tendencias para los gobiernos
- ¡¡¡¡transparencia!!!!
- Varios informes bajo ESSA (Every Student Succeeds Act)
- Informe de todas las escuelas del estado de Nueva York
- Distritos Escolares del Condado de Suffolk
- Costo real total por estudiante - 10% inferior en costo - Comsewogue
- Datos acumulados del límite de gravamen fiscal
- Comsewogue - 3 años bajo tope impositivo
- Ahorros acumulados para gravar gravamen \$2,970,608

# Informe de impacto económico Beneficios de financiar la educación pública

El Distrito Escolar brookhaven-comsewogue gasta \$91 millones con el fin de educar a los estudiantes en el distrito. Este gasto también contribuye al bienestar económico local, regional y estatal. El distrito escolar de Comsewogue emplea directamente a unas 500 personas. La compra de bienes y servicios por parte del distrito, así como el gasto personal de los empleados, es responsable de unos 400 empleos adicionales en la región de Long Island. El distrito escolar es responsable de un total de alrededor de 900 empleos. Estos empleos generan \$72.7 millones en ingresos. \$48.7 millones están directamente conectados con los empleados de Comsewogue. Otros \$24 millones son generados por el gasto por contagio que genera empleos adicionales. Este ingreso genera un estimado de \$4.2 millones en el impuesto estatal sobre la renta en total y \$1.6 millones en impuestos sobre las ventas.

## Impacto local

	directo	derrame	total
Empleo (FTE)	500	400	900
renta	\$48.7M	\$24M	\$72.7M
impuesto sobre la renta	\$3M	\$1.2M	\$4.2M
Impuesto sobre las ventas	\$1.1M	\$0.5M	\$1.6M

Las escuelas de la región de Long Island generan un total de 129.000 puestos de trabajo. 73,000 son empleados directamente a través de los distritos escolares y otros 56,000 son empleados por efectos de contagio del gasto escolar.

# Aspectos destacados del libro de presupuesto

- Disponible en las 6 escuelas, la Biblioteca Pública de Comsewogue y el Sitio Web del Distrito
- Presupuesto línea por línea disponible
- Tarjetas de informe escolar
- Datos financieros
- Copias de todas las divulgaciones

# Remember to Vote – 18 de mayo de 2021

**Gimnasio de la Escuela Secundaria Comsewogue – 9:00 AM – 9:00 PM**

565 Bicycle Path, Port Jefferson Station, NY 11776

## **Preguntas:**

Dra. Jennifer Quinn, Superintendente de Escuelas

[jquinn@Comsewogue.k12.ny.us](mailto:jquinn@Comsewogue.k12.ny.us)

631-474-8105

Sra. Susan Casali, CPA, Superintendente Asociada

[scasali@Comsewogue.k12.ny.us](mailto:scasali@Comsewogue.k12.ny.us)

631-474-8116